

УТВЕРЖДАЮ

руководитель учреждения



В.А.Кокшаров

(подпись, Ф.И.О.)

дата 15 05 2020 года

руководитель подразделения

Н.Г.Ракульцева

(подпись, Ф.И.О.)

Отчет

о результатах деятельности федерального государственного автономного учреждения, находящегося в ведении Министерства науки и высшего образования Российской Федерации, и об использовании закрепленного за ним имущества за 2019 год

Коды

Форма по КФД

Дата

Код по ОКПО

15.05.2020
—

Наименование подразделения: Комбинат питания

Идентификационный номер налогоплательщика (ИНН)	6660003190	
Код причины постановки на учет учреждения (КПП)	666031002	
Единицы измерения показателей: тысяч рублей (далее - тыс. руб.)	по ОКЕИ	384
Наименование органа, осуществляющего функции и полномочия учредителя	Министерство науки и высшего образования Российской Федерации	
Адрес фактического местонахождения федерального государственного учреждения	г.Екатеринбург, ул. С.Ковалевской 5а	

I. Общие сведения об учреждении

1.1. Состав Наблюдательного совета:

№ п/п	Должность	Фамилия, имя, отчество
Счетный период - год, предшествующий отчетному		
1.	-	-
Отчетный период - отчетный год		
1.	-	-

1.2. Основные виды деятельности учреждения, которые учреждение вправе осуществлять в соответствии с его учредительными документами:

№ п/п	Вид деятельности	Год, предшествующий отчетному	Отчетный год
1	2	3	4
1.	Деятельность по приобретению, изготовлению, реализации продукции общественного питания, в том числе деятельность столовых, буфетов.	да	да

1.3. Другие виды деятельности, которые учреждение вправе осуществлять в соответствии с его учредительными документами:

№ п/п	Вид деятельности	Год, предшествующий отчетному	Отчетный год
1	2	3	4
1.	-	-	-

1.4. Перечень услуг (работ), которые оказываются учреждением потребителям за плату в случаях, предусмотренных нормативными правовыми актами, с указанием потребителей указанных услуг (работ):

№ п/п	Наименование услуги (работы)	Категории потребителей услуги (работы)	Единицы измерения показателя объема (содержания) услуги (работы)
1	2	3	4
1.	Приобретение, изготовление, реализация продукции общественного питания.	Физические, юридические лица.	Человек/организаций

1.5. Перечень разрешительных документов, на основании которых учреждение осуществляет деятельность (в случае, если виды деятельности учреждения, предусмотренные его учредительными документами, могут осуществляться только на основании специальных разрешений (лицензий):

№ п/п	Наименование документа	Номер документа	Дата выдачи	Срок действия
1	2	3	4	5
Отчетный период - год, предшествующий отчетному				
1.	Устав УрФУ (утвержден приказом Министерства образования и науки РФ №416 от 15.04.2016г.)	-	15.04.2016г.	бессрочно
Отчетный период - отчетный год				
1.	Устав УрФУ (утвержден приказом Министерства образования и науки РФ №416 от 15.04.2016г.)	-	15.04.2016г.	бессрочно

1.6. Сведения о численности работников учреждения:

Наименование показателя	Количество ставок по штатному расписанию			Квалификация сотрудников учреждения (чел.)										Среднегодовая (среднесписочная) численность работников списочного состава с учетом включений увольняемых					Средняя заработная плата сотрудников учреждения (тыс. руб.)			Пояснения
	2	3	4	Изменение, %										15	16	17	18	19	20			
				на начало отчетного периода		на конец отчетного периода		образование		Имеют ученую степень		Имеют ученое звание								За год, предшествующий отчетному	За отчетный год	
1				6	7	8	9	10	11	12	13	14	15	16	17	18	19	20				
Административно-управленческий персонал	24,00	25,00	4,17	Имеют высшее образование	Имеют ученую степень	Имеют ученое звание	Имеют высшее образование	Имеют ученую степень	Имеют ученое звание	Имеют высшее образование	Имеют ученую степень	Имеют ученое звание	15,00	0,00	37,24	46,60	25,13	Изменение численности связано с оптимизацией структуры персонала, изменении средней заработной платы связано с плановым повышением размера оплаты труда.				
Вспомогательный персонал	110,00	105,00	-4,55	Имеют высшее образование	Имеют ученую степень	Имеют ученое звание	Имеют высшее образование	Имеют ученую степень	Имеют ученое звание	Имеют высшее образование	Имеют ученую степень	Имеют ученое звание	84,00	-8,33	21,10	25,00	18,48	Изменение численности связано с оптимизацией структуры персонала, изменении средней заработной платы связано с плановым повышением размера оплаты труда.				
ИТОГО по учреждению	134,00	130,00	-2,99	19,00	-	16,00	-	-	-15,79	-	-	99,00	92,00	-7,07	23,55	28,52	21,13					

II. Результат деятельности учреждения

2.1. Общие результаты деятельности учреждения

№ п/п	Наименование показателя	На начало отчетного года (тыс. руб.)	На конец отчетного года (тыс. руб.)	Изменение, %
1	2	3	4	5
1	Нефинансовые активы, всего:	13 637,08	12 047,44	-11,66
1.1.	недвижимое имущество, всего:	-	-	-
1.2.	остаточная стоимость	-	-	-
1.3.	особо ценное движимое имущество, всего:	-	-	-
1.4.	остаточная стоимость	-	-	-
2	Финансовые активы, всего:	1 550,24	1 712,43	10,46
2.1.	денежные средства учреждения, всего	1 257,15	1 456,49	15,86
2.2.	денежные средства учреждения на счетах	1 079,37	1 377,78	27,65
2.3.	денежные средства учреждения, размещенные на депозиты в кредитной организации	-	-	-
2.4.	иные финансовые инструменты	-	-	-
2.5.	дебиторская задолженность по доходам	136,75	180,74	32,17
2.6.	дебиторская задолженность по расходам	153,33	72,19	-52,92
2.7.	дебиторская задолженность, нерезальная к взысканию	-	-	-
3	Обязательства, всего:	10 089,00	9 680,41	-4,05
3.1.	долговые обязательства	-	-	-
3.2.	кредиторская задолженность	10 089,00	9 680,41	-4,05
3.3.	просроченная кредиторская задолженность	-	-	-

Справочно:

- 1) Общая сумма выставленных требований к возмещению ущерба по недостачам и хищениям материальных ценностей, денежных средств, а также от порчи материальных ценностей: 0 тыс. руб.
- 2) Причины образования дебиторской задолженности, нерезальной к взысканию: -
- 3) Причины образования просроченной кредиторской задолженности: -

2.2. Информация об услугах (работах), оказываемых потребителям (в течение отчетного периода)

2.2.1. Сведения об оказании (выполнении) федеральным государственным автономным учреждением работ (услуг) (в том числе платных для потребителей) в году, предшествующем отчетному:

№ п/п	Наименование услуги (работы)*	Тип услуги (работы) (бесплатная, частично платная, полностью платная)	Общее количество потребителей, воспользовавшихся услугами (работами) учреждения за год, ед.	Плановый доход (тыс. руб.)	Цена (тариф) на платные услуги (работы) (тыс. руб.)		Сумма доходов, полученных учреждением от оказания (выполнения) платных услуг (работ) (тыс. руб.)	Средняя стоимость для потребителей получения платных услуг (работ) (тыс. руб.)
					на начало года	на конец года		
1	2	3	4	5	6	7	8	9 = 8 / 4
20.	Изготовление и реализация продукции общественного питания	полностью платная	1 080 839	134 853,62	0,12	0,12	133 721,39	0,12
		Всего:	1 080 839	134 853,62	X	X	X	X

* Услуги (работы), предусмотренные Уставом учреждения

2.2.2. Сведения о прочих доходах в году, предшествующем отчетному:

№ п/п	Наименование доходов (гранты, субсидии, пожертвования, прочие безвозмездные поступления)	Наименование грантодателя (при наличии)	Сумма прочих доходов за отчетный период (тыс. руб.)
1	2	3	4
1.	-	-	-

2.2.3. Сведения об оказании (выполнении) федеральным государственным автономным учреждением услуг (работ) (в том числе платных для потребителей) в отчетном году:

№ п/п	Наименование услуги (работы)	Тип услуги (работы) (бесплатная, частично платная, полностью платная)	количество потребителей, воспользовавшихся услугами (работами) учреждения за год, ед.	Плановый доход (тыс. руб.)	Средняя стоимость для потребителей получения платных услуг (работ) (тыс. руб.)		Средняя стоимость для потребителей получения платных услуг (работ) (тыс. руб.)
					на начало года	на конец года	
1	2	3	4	5	6	7	8
20.	Изготовление и реализация продукции общественного питания	полностью платная	1 052 387	128 450,98	0,12	0,12	129 496,20
		Всего:	1 052 387	128 450,98	X	X	X

* Услуги (работы), предусмотренные Уставом учреждения

2.2.4. Сведения о прочих доходах в отчетном году:

№ п/п	Наименование доходов (гранты, субсидии, пожертвования, прочие безвозмездные поступления)	Наименование грантодателя (при наличии)	Сумма прочих доходов за отчетный период (тыс. руб.)
1	2	3	4
1.	-	-	-

2.2.5. Сведения о жалобах потребителей на предоставленные федеральным государственным автономным учреждением услуги (выполненные работы) и принятые по результатам их рассмотрения меры

№ п/п	Наименование услуги (работы)	Количество жалоб потребителей, ед.	Принятые меры по результатам рассмотрения жалоб
1	2	3	4
1.	Изготовление и реализация продукции общественного питания	0	-

2.4. Данные о кассовых и плановых поступлениях и выплатах в соответствии с планом финансово-хозяйственной деятельности учреждения

Наименование показателя	Код строки	Код классификации Российской Федерации	Объем финансового обеспечения																Пояснения
			в том числе:																
			Субсидия на финансовое обеспечение выполнения государственного задания (тыс. руб.)				Поступления от оказания услуг (выполнения работ) на платной основе и от иной приносящей доход деятельности (тыс. руб.)												
1	2	3	4	5	6	7	8	9	10	11	12	13	14	15	16				
Поступления от доходов, всего:	1000000	X	128 460,68	129 505,76	0,81	0,00	0,00	0,00	128 460,68	129 505,76	0,81	0,00	0,00	0,00					
в том числе:																			
доходы от собственности	1100000	120	9,70	9,56	-1,42	X	X	X	9,70	9,56	-1,42	X	X	X					
от размещения средств на банковских депозитах	1120000	120	9,70	9,56	-1,42	X	X	X	9,70	9,56	-1,42	X	X	X		корректировка сумми в сводном фактальском раздмешемк средств на расчетном счете			
доходы от оказания услуг (выполнения работ)	1200000	130	128 450,98	129 496,20	0,81	0,00	0,00	0,00	128 450,98	129 496,20	0,81	X	X	X					
из них от оказания услуг (выполнения работ) на платной основе	1210000	130	128 450,98	129 496,20	0,81	X	X	X	128 450,98	129 496,20	0,81	X	X	X					
в том числе: от образовательной деятельности	1211000	130	0,00	0,00		X	X	X	0,00	0,00		X	X	X					
от научной (научно-исследовательской) деятельности	1212000	130	0,00	0,00		X	X	X				X	X	X					
от прочих видов деятельности	1213000	130	128 450,98	129 496,20	0,81	X	X	X	128 450,98	129 496,20	0,81	X	X	X					
от прочих видов деятельности (прочие поступления)	1213020	130	128 450,98	129 496,20	0,81	X	X	X	128 450,98	129 496,20	0,81	X	X	X		Имеющиеся в сводном ростом посетитель стговах			
доходы от штрафов, пеней и иных сумм принудительного изъятия	1500000	140	0,00	0,00		X	X	X				X	X	X					
безвозмездные денежные поступления	1600000	150	0,00	0,00		X	X	X				X	X	X					
прочие доходы	1700000	180	0,00	0,00		X	X	X	0,00	0,00		X	X	X					
доходы от операций с активами	1800000	400	0,00	0,00		X	X	X	0,00	0,00		X	X	X					
Выплаты по расходам, всего:	2000000	X	150 976,59	152 364,26	0,92	1 462,00	1 461,70	-0,02	149 514,59	150 902,56	0,93	220,86	220,86	0,00					
в том числе на:																			
выплаты персоналу всего:	2100000	100	43 313,01	43 376,76	0,15	0,00	0,00		43 313,01	43 376,76	0,15	0,00	0,00						

из них: оплата труда и начисления на выплаты по оплате труда	2110000	110	43 313,01	43 376,76	0,15	0,00	0,00	0,00	43 313,01	43 376,76	0,15	0,00	0,00	0,00						
из них: фонд оплаты труда	2110000	111	33 128,48	33 158,98	0,09	0,00	0,00	0,00	33 128,48	33 158,98	0,09	0,00	0,00	0,00						
административный персонал	2110000	111	23 128,31	23 076,97	-0,22	0,00	0,00	0,00	23 128,31	23 076,97	-0,22	0,00	0,00	0,00						
иные выплаты персоналу учреждений, за исключением фонда оплаты труда	2120000	112	225,33	198,68	-11,83	0,00	0,00	0,00	225,33	198,68	-11,83	0,00	0,00	0,00						
выплаты персоналу при направлении в служебные командировки	2121000	112	225,33	198,68	-11,83	0,00	0,00	0,00	225,33	198,68	-11,83	0,00	0,00	0,00						Изменения связаны с утверждением нового плана командировок
взносы по обязательному социальному страхованию на выплаты по оплате труда работников и иные выплаты работникам учреждений	2140000	119	9 959,20	10 019,10	0,60	0,00	0,00	0,00	9 959,20	10 019,10	0,60	0,00	0,00	0,00						
социальные и иные выплаты населению, всего	2200000	300	0,00	0,00	0,00	0,00	0,00	0,00	0,00	0,00	0,00	0,00	0,00	0,00						
иные бюджетные ассигнования	2300000	800	0,00	160,00	0,00	0,00	0,00	0,00	0,00	160,00	0,00	0,00	0,00	0,00						
уплата налогов, сборов и иных платежей, всего	2320000	850	0,00	160,00	0,00	0,00	0,00	0,00	0,00	160,00	0,00	0,00	0,00	0,00						
из них: налог на имущество и земельный налог	2321000	851	0,00	0,00	0,00	0,00	0,00	0,00	0,00	0,00	0,00	0,00	0,00	0,00						
уплата прочих налогов и сборов	2322000	852	0,00	0,00	0,00	0,00	0,00	0,00	0,00	0,00	0,00	0,00	0,00	0,00						
уплата иных платежей	2323000	853	0,00	160,00	0,00	0,00	0,00	0,00	0,00	160,00	0,00	0,00	0,00	0,00						Административный штраф от Роспотребнадзора
безвозмездные перечисления организациям	2330000	860	0,00	0,00	0,00	0,00	0,00	0,00	0,00	0,00	0,00	0,00	0,00	0,00						
капитальные вложения в объекты государственной (муниципальной) собственности	2400000	400	0,00	0,00	0,00	0,00	0,00	0,00	0,00	0,00	0,00	0,00	0,00	0,00						
расходы на закупку товаров, работ, услуг, всего	2510000	200	107 663,58	108 827,50	1,08	1 462,00	1 461,70	-0,02	106 201,58	107 365,80	1,10	220,86	220,86	0,00						
прочая закупка товаров, работ и услуг для обеспечения государственных (муниципальных) нужд	2513000	244	107 663,58	108 827,50	1,08	1 462,00	1 461,70	-0,02	106 201,58	107 365,80	1,10	220,86	220,86	0,00						
из них: услуги связи	2513010	244	57,22	55,80	-2,47	0,00	0,00	0,00	57,22	55,80	-2,47	0,00	0,00	0,00						В связи с переводом платежей за 2019 год на 2020 год
транспортные услуги	2513020	244	1 099,15	1 023,79	-6,86	0,00	0,00	0,00	1 099,15	1 023,79	-6,86	0,00	0,00	0,00						Снижение расходов в целях экономии

работы, услуги по содержанию имущества	2513050	244	14 807,12	14 729,53	-0,52						14 807,12	14 729,53	-0,52							В связи с переносом платежей за 2019 год на 2020 год
прочие работы, услуги	2513060	244	1 465,44	1 162,60	-20,67						1 465,44	1 162,60	-20,67							Снижение расходов в целях экосауви
увеличение стоимости основных средств	2513070	244	1 062,47	1 660,07	2 1,22						1 062,47	1 660,07	2 1,22							Рост показателя оплаты с процентов по кредитам в процентном соотношении в период с начала года
увеличение стоимости материальных запасов	2513090	244	88 981,19	90 297,41	1,48	1 462,00	1 461,70	-0,02			87 519,19	88 835,71	1,50	220,86	220,86				0,00	Рост расходов в связи с производственной необходимостью
Поступление финансовых активов, всего:	3000000	500	0,00	0,00		0,00	0,00				0,00	0,00		0,00	0,00					
Выбытие финансовых активов, всего	4000000	600	0,00	0,00		0,00	0,00				0,00	0,00		0,00	0,00					
изменение остатков по внутренним расчетам	3400000	X	22 474,45	23 057,85	2,60	1 462,00	1 461,70	-0,02			21 012,45	21 596,15	2,78	220,86	220,86				0,00	
из них:																				
увеличение остатков по внутренним расчетам	3410000	X	26 788,67	27 105,27	1,18	1 462,00	1 461,70	-0,02			25 326,67	25 643,57	1,25	220,86	220,86				0,00	Увеличение стоимостного объема заявок на обслуживание для головного Унитарного
уменьшение остатков по внутренним расчетам	3420000	X	-4 314,22	-4 047,42	-6,18						-4 314,22	-4 047,42	-6,18							В связи с переносом платежей за 2019 год на 2020 год
Остаток средств на начало года	5000000	X	1 257,15	1 257,15	0,00						1 257,15	1 257,15	0,00	0,00	0,00					
Остаток средств на конец года	6000000	X	1 215,69	1 456,49	19,81	0,00	0,00				1 215,69	1 456,49	19,81	0,00	0,00				0,00	

2.4.1. Сведения о возвратах остатков субсидий и расходов прошлых лет за отчетный год

Наименование показателя	Код строки	Код аналитики	Произведено возвратов (тыс. руб.)	
			итого	
1	2	3	4	
Возвращено остатков субсидий прошлых лет,	-	-	-	
из них по кодам аналитики:	-	-	-	
Возвращено расходов прошлых лет, всего	-	-	-	
из них по кодам аналитики:	-	-	-	

2.5. Сведения об участии учреждения в качестве учредителя или участника некоммерческих и (или) коммерческих организаций

№ п/п	Организационно-правовая форма	Наименование	Фактическое местонахождение	ИНН	ОГРН	Основной вид деятельности	Величина участия	
							руб.	%
1	2	3	4	5	6	7	8	9
-	-	-	-	-	-	-	-	-

2.6. Информация об осуществлении деятельности, связанной с выполнением работ или оказанием услуг, в соответствии с обязательствами перед страховщиком по обязательному социальному страхованию

№ п/п	Виды деятельности, связанные с выполнением работ или оказанием услуг, в соответствии с обязательствами перед страховщиком по обязательному социальному страхованию	Объем финансового обеспечения деятельности, связанной с выполнением работ или оказанием услуг, в соответствии с обязательствами перед страховщиком по обязательному социальному страхованию (тыс. руб.)		Форма финансирования деятельности, связанной с выполнением работ или оказанием услуг, в соответствии с обязательствами перед страховщиком по обязательному социальному страхованию
		Год, предшествующий отчетному	Отчетный год	
1	2	3	4	5
1.	Организация общественного питания студентов и работников УрФУ, организация питания на мероприятиях по заказам физических и юридических лиц	9 846,01 (в т.ч. ФСС 981,61)	10140,7 (в т.ч. ФСС 1029,22)	Собственные средства

2.7. Объем финансового обеспечения государственного задания учредителя

№ п/п	Наименование услуги (работы)	КБК	Объем финансового обеспечения (тыс.руб.)	
			Год, предшествующий отчетному	Отчетный год
1	2	3	4	5
1.	-	-	-	-

2.8. Объем финансового обеспечения развития учреждения в рамках программ, утвержденных в установленном порядке

№ п/п	Наименование мероприятия	Объем финансового обеспечения (тыс.руб.)	
		Год, предшествующий отчетному	Отчетный год
1	2	3	4
1.	-	-	-

2.9. Общие суммы прибыли учреждения после налогообложения в отчетном периоде, образовавшейся в связи с оказанием учреждением платных услуг (работ)

№ п/п	Наименование показателя	Объем финансового обеспечения (тыс.руб.)	
		Год, предшествующий отчетному	Отчетный год
1	2	3	4
1.	Общая сумма прибыли после налогообложения в отчетном периоде, образовавшейся в связи с оказанием услуг (работ) (тыс.руб.)	0	0

III. Об использовании имущества, закрепленного за учреждением

№ п/п	Наименование показателя	На начало отчетного года	На конец отчетного периода
1	2	3	4
1.	Общая балансовая стоимость имущества учреждения (тыс. руб.)	42 537,19	43 724,84
1.1	Общая остаточная стоимость имущества учреждения (тыс. руб.)	12 459,42	10 313,13
2.	Балансовая стоимость имущества, закрепленного за учреждением (тыс. руб.)	-	-
2.1	Остаточная стоимость имущества, закрепленного за учреждением (тыс. руб.)	-	-
3.	Балансовая стоимость недвижимого имущества, закрепленного за учреждением (тыс. руб.)	-	-
3.1	Остаточная стоимость недвижимого имущества, закрепленного за учреждением (тыс. руб.)	-	-
4.	Балансовая стоимость особо ценного движимого имущества, закрепленного за учреждением (тыс. руб.)	-	-
4.1	Остаточная стоимость особо ценного движимого имущества, закрепленного за учреждением (тыс. руб.)	-	-
5.	Общая балансовая (остаточная) стоимость недвижимого имущества, находящегося у учреждения на праве оперативного управления (тыс. руб.)	-	-
5.1	Общая остаточная стоимость недвижимого имущества, находящегося у учреждения на праве оперативного управления (тыс. руб.)	-	-
6.	Общая балансовая стоимость недвижимого федерального имущества, находящегося у учреждения на праве оперативного управления, и переданного в аренду (тыс. руб.)	-	-
6.1	Общая остаточная стоимость недвижимого имущества, находящегося у учреждения на праве оперативного управления, и переданного в аренду (тыс. руб.)	-	-
7.	Общая балансовая стоимость недвижимого имущества, находящегося у учреждения на праве оперативного управления, и переданного в безвозмездное пользование (тыс. руб.)	-	-
7.1	Общая остаточная стоимость недвижимого имущества, находящегося у учреждения на праве оперативного управления, и переданного в безвозмездное пользование (тыс. руб.)	-	-
8.	Общая балансовая стоимость движимого имущества, находящегося у учреждения на праве оперативного управления (тыс. руб.)	42 537,19	43 724,84
8.1	Общая остаточная стоимость движимого имущества, находящегося у учреждения на праве оперативного управления (тыс. руб.)	12 459,42	10 313,13
9.	Общая балансовая стоимость движимого имущества, находящегося у учреждения на праве оперативного управления, и переданного в аренду (тыс. руб.)	-	-

9.1	Общая остаточная стоимость движимого имущества, находящегося у учреждения на праве оперативного управления, и переданного в аренду (тыс. руб.)	-	-
10.	Общая балансовая стоимость движимого имущества, находящегося у учреждения на праве оперативного управления, и переданного в безвозмездное пользование (тыс. руб.)	-	-
10.1	Общая остаточная стоимость движимого имущества, находящегося у учреждения на праве оперативного управления, и переданного в безвозмездное пользование (тыс. руб.)	-	-
11.	Общая балансовая стоимость особо ценного движимого имущества, находящегося у учреждения на праве оперативного управления (тыс. руб.)	-	-
11.1	Общая остаточная стоимость особо ценного движимого имущества, находящегося у учреждения на праве оперативного управления (тыс. руб.)	-	-
12.	Общая балансовая стоимость особо ценного движимого имущества, находящегося у учреждения на праве оперативного управления, и переданного в аренду (тыс. руб.)	-	-
12.1	Общая остаточная стоимость особо ценного движимого имущества, находящегося у учреждения на праве оперативного управления, и переданного в аренду (тыс. руб.)	-	-
13.	Общая балансовая (остаточная) стоимость особо ценного движимого имущества, находящегося у учреждения на праве оперативного управления, и переданного в безвозмездное пользование (тыс. руб.)	-	-
13.1	Общая остаточная стоимость особо ценного движимого имущества, находящегося у учреждения на праве оперативного управления, и переданного в безвозмездное пользование (тыс. руб.)	-	-
14.	Общая площадь объектов недвижимого имущества, закрепленная за учреждением (кв.м.)	-	-
15.	Общая площадь недвижимого имущества, закрепленного за учреждением и переданного в аренду (кв.м.)	-	-
16.	Общая площадь объектов недвижимого имущества, находящегося у учреждения на праве оперативного управления (кв.м.)	-	-
17.	Общая площадь объектов недвижимого имущества, находящегося у учреждения на праве оперативного управления, и переданного в аренду (кв. м)	-	-
18.	Общая площадь объектов недвижимого имущества, находящегося у учреждения на праве оперативного управления, и переданного в безвозмездное пользование (кв. м)	-	-
19.	Общая площадь объектов недвижимого имущества, арендуемых учреждением (кв. м) или находящихся в безвозмездном пользовании	-	-
20.	Количество объектов недвижимого имущества, закрепленных за учреждением (зданий, строений, помещений) (штук)	-	-
21.	Количество объектов недвижимого имущества, находящегося у учреждения на праве оперативного управления (штук)	-	-
22.	Общая балансовая стоимость недвижимого имущества, приобретенного учреждением в отчетном финансовом году за счет средств, выделенных учреждению учредителем на указанные цели (тыс. руб.)	-	-

22.1	Общая остаточная стоимость недвижимого имущества, приобретенного учреждением в отчетном финансовом году за счет средств, выделенных учреждению учредителем на указанные цели (тыс. руб.)	-	-
23.	Общая балансовая стоимость недвижимого имущества, приобретенного учреждением в отчетном финансовом году за счет доходов, полученных от платных услуг и иной приносящей доход деятельности (тыс. руб.)	-	-
23.1	Общая остаточная стоимость недвижимого имущества, приобретенного учреждением в отчетном финансовом году за счет доходов, полученных от платных услуг и иной приносящей доход деятельности (тыс. руб.)	-	-
24.	Объем средств, полученных в отчетном году от распоряжения в установленном порядке имуществом, находящимся у учреждения на праве оперативного управления (тыс. руб.)	-	-


Главный бухгалтер подразделения



(Шевелева Е.Б.)

(подпись)


Ведущий экономист



(Надырова И.С.)

(подпись)

Исполнитель



(Надырова И.С.)

(подпись)


СОГЛАСОВАНО:



(Э.М. Хафизова)

(подпись)

Начальник ПФУ



(Г.А. Агарков)

(подпись)

Начальник УБУиФК



(С.В. Макшанова)

(подпись)

Начальник ОПУИ

Общий лист согласования

СЗ Надырова И.С. № 52-08/086 от 11.04.2020 "Отчет о результатах деятельности Комбината питания за 2019 год"

ИД головной задачи 1919203

ФИО согласующего	Результат согласования	Дата получения	Дата выполнения
Ракульцева Наталья Геннадьевна	Согласовано	03.04.2020 13:56:02	03.04.2020 14:01:57
Макшанова Светлана Владимировна	Согласовано	03.04.2020 14:03:28	06.04.2020 09:52:08
Агарков Гавриил Александрович	Согласовано	03.04.2020 14:04:02	11.04.2020 13:35:31

Распечатал  /И.С. Надырова/
30.06.2020 13:58:43